

8) Consignes pour le stagiaire

Matériels autorisés et utiles

- stylo à bille, crayon à papier, gomme, règle graduée, rapporteur d'angle simple (sans formule), compas et règle de navigation (sans mémoire).
- des feuilles de brouillon

Sont interdits

Les matériels et documents autres que ceux spécifiés ci-dessus, par exemple, ordinateurs à usage aéronautique, téléphone, calculatrice, matériels électroniques, matériels avec mémoire, etc.

Comportement

Toute communication entre deux candidats ou avec l'extérieur est interdite, ainsi que toute participation ou couverture d'un acte frauduleux.

Sanctions

Un constat de tentative de fraude sera établi à l'encontre de tout candidat n'ayant pas respecté ces procédures et ses résultats ne lui seront pas communiqués. Ce constat aboutira entre autres à la suspension de toute nouvelle inscription.

REGLEMENT (UE) N°1178/2011 annexe VI : ARA.FCL.300

f) L'autorité compétente interdit aux candidats pour lesquels il est avéré qu'ils ont triché de passer tout autre examen pendant une période d'au moins 12 mois à dater de l'examen pendant lequel ils ont été pris à tricher.

FONCTIONNALITÉS

Vous disposez d'un temps imparti pour répondre aux questions de votre examen.

Passez votre curseur sur l'image pour zoomer

Répondez aux questions en sélectionnant l'une des réponses proposées.

Cliquez sur "Valider la réponse" pour valider votre choix et passer à la question suivante. Le bouton passe du gris au bleu et la nouvelle question apparaît.



Cliquez sur l'icône Drapeau pour marquer la question afin de la consulter ultérieurement. Vous pouvez cliquer l'icône Drapeau ET valider ensuite votre réponse. Le marquage n'a aucune incidence sur la correction de l'examen.

Cliquez sur "Question précédente" pour revenir en arrière. Vous pouvez modifier votre réponse en choisissant une autre proposition ou annuler votre réponse en re cliquant sur "Valider la réponse". Le bouton apparaît alors en gris



Cliquez sur l'icône Ecran pour consulter l'ensemble des questions de votre examen. Vous y retrouverez :

- en gris : les questions auxquelles vous n'avez pas répondu
- en vert : les questions que vous avez validées
- en orange : les questions que vous avez validées dans un premier temps mais sur lesquelles vous êtes revenu et que vous ensuite avez invalidées. Il faudra répondre à ces questions.
- les questions que vous avez marquées d'un drapeau apparaissent avec un point d'exclamation rouge.

Le taux de réussite doit être de 75 % des questions par matière. Bon courage pour votre examen !

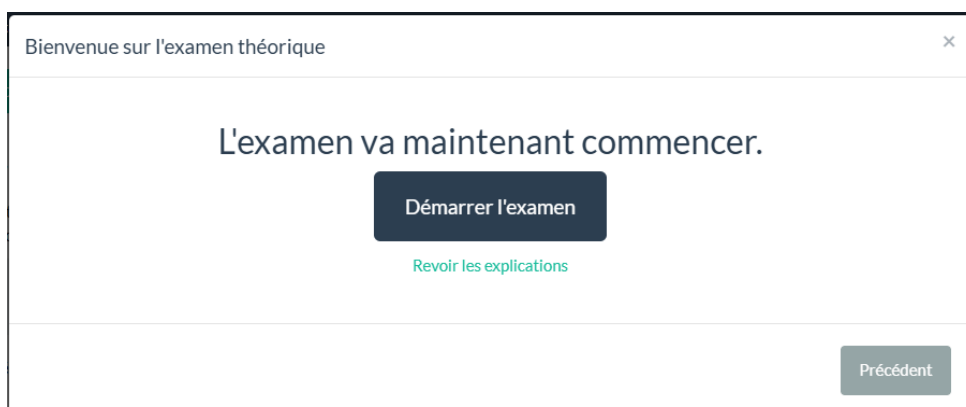
Passer

Précédent

Suivant

Cliquer sur « **suivant** »

9) Démarrer l'examen



Lorsque le candidat clique sur « **Démarrer l'examen** » les questions apparaissent et le chrono sera déclenché.

Examen théorique - théorique-SPL-128

1: Droit aérien et procédures ATC (Commun)

Question 1 A l'issue du vol, vous devez noter dans la colonne « observations » du carnet de route :

les aéroдрomes de départ et d'arrivée. les heures de décollage, d'atterrissage et le temps de vol. l'heure et le lieu de changement de commandant de bord en vol. les éventuelles anomalies techniques constatées ou l'absence d'anomalie.

Valider la réponse Passer la question >

Sujet suivant >> J'ai fini !

Sujet

Question validée	0 / 20		Total de l'examen
Temps restant	28/30		Question validée 0 / 72

Dans le cadre question : figure la question
 Sous ce cadre figure 4 propositions de réponse, cliquez sur votre choix puis sur « **valider la réponse** »
 La question suivante apparait.
 Il est possible de passer la question en cliquant sur le bouton « **Passer la question** »


- Si vous cliquez sur « **Sujet suivant** », vous passerez au sujet suivant et il ne sera plus possible de revenir sur le sujet actuel.
 - Si vous cliquez sur « **J'ai fini !** » l'examen quittera WINGU
- Un message de confirmation vous questionnera

Dans le cadre inférieur vous avez :

- à gauche le nombre de questions validée et le temps passé sur le sujet
- à droite le nombre de questions validées sur l'ensemble de l'examen (tous les sujets sélectionnés)

Fin du sujet

lorsque la dernier question du sujet est validée, ce cadre apparait et vous propose de passer au sujet suivant



Vous vous apprêtez à changer de sujet

Vous allez passer du sujet 1: Droit aérien et procédures ATC (Commun) au sujet 4: Communications (Commun).
 Vous ne pourrez plus revenir aux questions de ce sujet.

Annuler Passer au sujet suivant

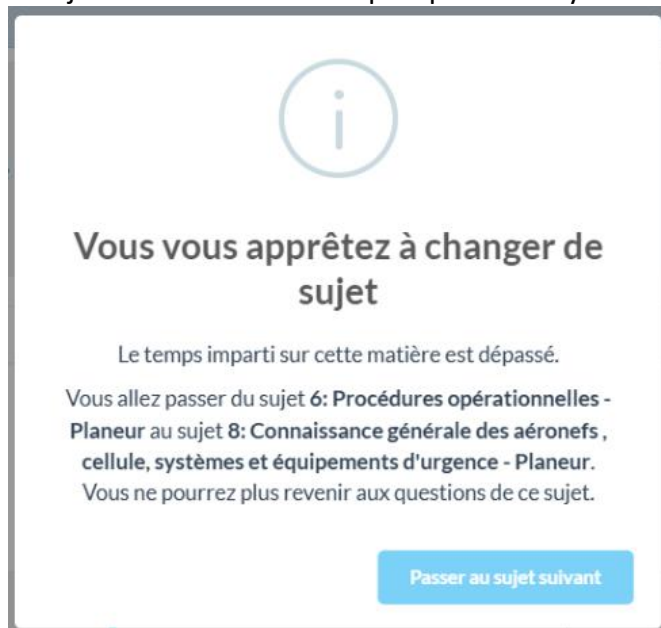
En cliquant sur « **passer au sujet suivant** » vous changez de sujet et il ne sera plus possible de revenir sur le sujet.

En cliquant sur « **annuler** » vous revenez sur le sujet dans le temps imparti.

Si le temps est dépassé pendant l'examen ce cadre apparaît et le sujet est bloqué.

Passer au sujet suivant

Lorsque le temps est atteint, le sujet est fermé et il n'est plus possible d'y accéder



Pour passer au sujet suivant cliquer sur « Passer au sujet suivant »

FIN d'examen

Lorsque tous les sujets sont validés et que le candidat à cliquer sur « J'ai fini ! »



Puis cliquer sur « Terminé »